

2021 服务国家战略 凸显城市担当 年度报告

深圳市重大产业投资集团有限公司

目录 ▶

P01

董事长致辞

P02-09

重要提示、目录
和释义

集团简介

P10-11

董事、监事、高
管及员工信息

会计数据和财务
指标摘要

P12-20

董事会报告

重要事项

集团治理

P21-22

内部控制

企业文化和社会
责任

P23-28

财务报告和审计
结论

备查文件目录

董事长致辞 ▶



党委书记、董事长、总经理

2019年5月，重投集团在“双区建设”重大历史机遇和新一轮国企改革浪潮中应运而生。自成立以来，集团立足全市重大产业投资功能性平台定位，积极服务国家战略、凸显深圳城市担当，深入实施“12580”发展战略，瞄准“20+8”产业集群发展和“卡脖子”关键核心技术攻关，聚焦主责主业导入全球尖端科技资源，“比学赶超”助力深圳集成电路产业实现跨越式发展，“双轮驱动”推动国资战新兴产业做强做优做大，“宏芯向党”打造红色引擎创新产业链党建品牌，勇当推进高水平科技自立自强深圳责任生力军，着力打造千亿级战略性引领型国有资本产业投资集团。

重担在肩思己任，无须扬鞭自奋蹄。崇高的战略理想和一往无前的执行力，是重投集团不断超越自我、追求卓越的重要基石。站在新起点，让我们时刻保持“初生牛犊不怕虎”的崭新面貌和战斗精神，携手天下志同道合者，共绘战新产业发展新蓝图，努力为深圳加快建设具有全球影响力的科技和产业创新高地作出新的更大贡献！

重要提示、目录和释义 ▶

本公司董事会、监事会及董事、监事、高级管理人员保证年度报告内容真实、准确、完整，不存在虚假记载、误导性陈述或重大遗漏，并承担相应的法律责任。

释义项	指	释义内容
市国资委		深圳市人民政府国有资产监督管理委员会
重投集团、集团		深圳市重大产业投资集团有限公司



集团简介 ▶

Industry Major Investment
产业 重大 投资

全市战略引领性重大产业投资平台
市国资委直管国有独资功能类企业
着力服务国家战略、凸显城市担当
做国资战新产业发展“最快冲锋舟”

重投愿景

聚焦“双区”产业发展
对接全球尖端科技资源
服务国家战略城市担当
打造卓越产业投资集团

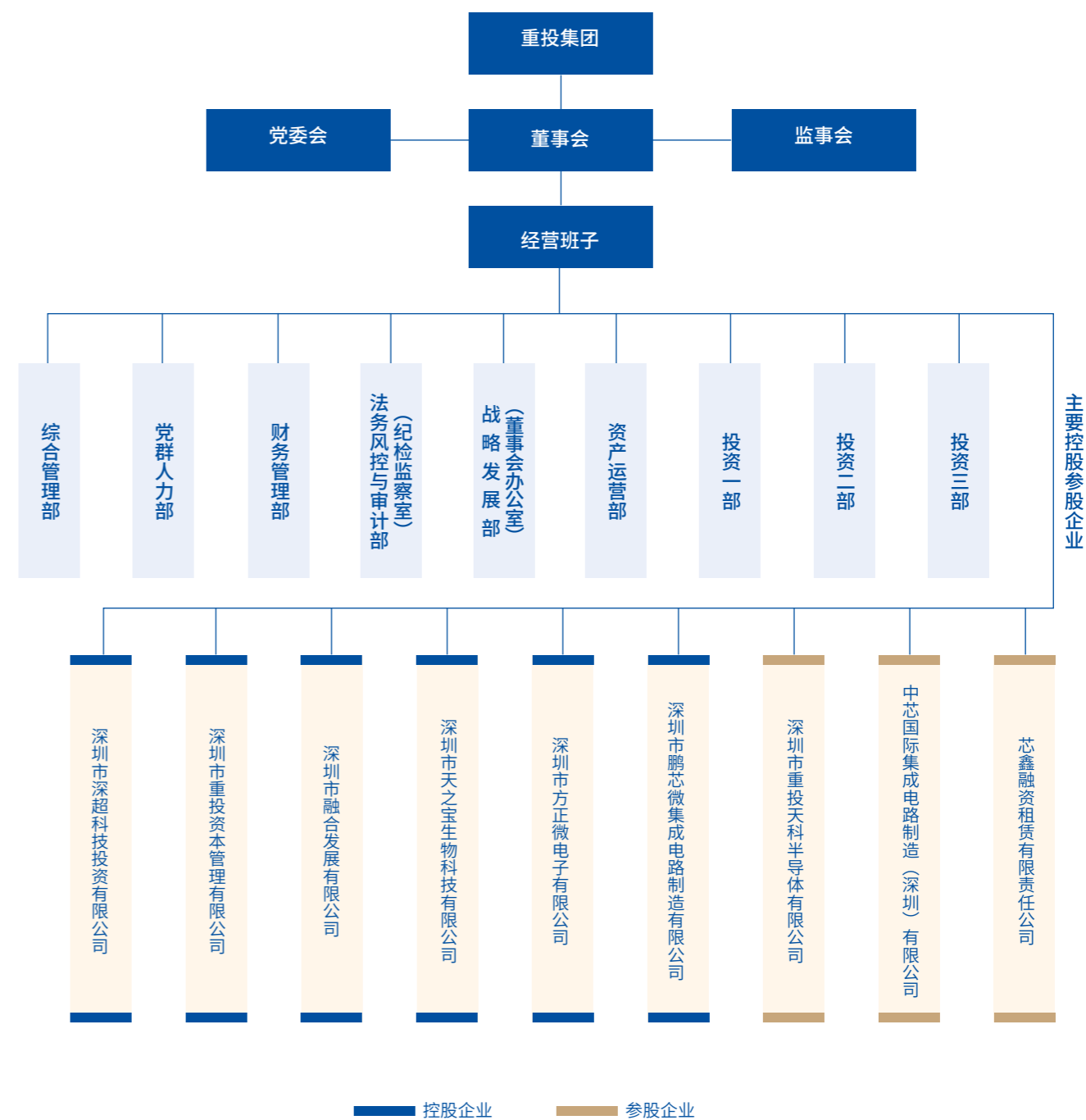
重投使命

产业研究决策参谋者
产业发展战略承载者
产业源头创新引领者
产业能级跃升推动者

基本情况

公司名称	深圳市重大产业投资集团有限公司
公司英文名称	Shenzhen Major Industry Investment Group Co.,Ltd.
统一社会信用代码	91440300MA5FLWPW22
公司法定代表人	戴军
注册资本	773400 万元人民币
经营范围	符合深圳市战略发展需求的重大引领性产业项目策划导入、研究遴选、投资管理及相关产业空间投资运营；战略性新兴产业投资发展；融合发展产业综合服务平台建设运营；市委市政府及市产业主管部门、市国资委交办的重大专项任务
注册地址	深圳市南山区粤海街道高新区社区科苑南路 3156 号深圳湾创新科技中心 39 层
办公地址	深圳市南山区粤海街道高新区社区科苑南路 3156 号深圳湾创新科技中心 39 层
邮政编码	518000
指定登载年度报告网址	http://gzw.sz.gov.cn/ www.szmii.com
会计师事务所名称及办公地址	中勤万信会计师事务所（特殊普通合伙）深圳分所 (深圳市南山区粤海街道学府路软件产业基地 5 栋裙楼 540、541、544 号房)

组织架构



发展历程



发展战略

自成立以来，集团坚持战略引领创新体制机制，形成具有鲜明重投特色的“12580”发展战略和战新产业投资“重投模式”，高起点构建全市重大项目遴选、导入、投资和运营的全过程、全链条体制机制，高标准编制“十四五”发展战略规划，积极推动对标世界一流管理提升行动，为集团可持续跨越式发展蓄势赋能。

千亿级战略性引领型国有资本产业投资集团

一个目标



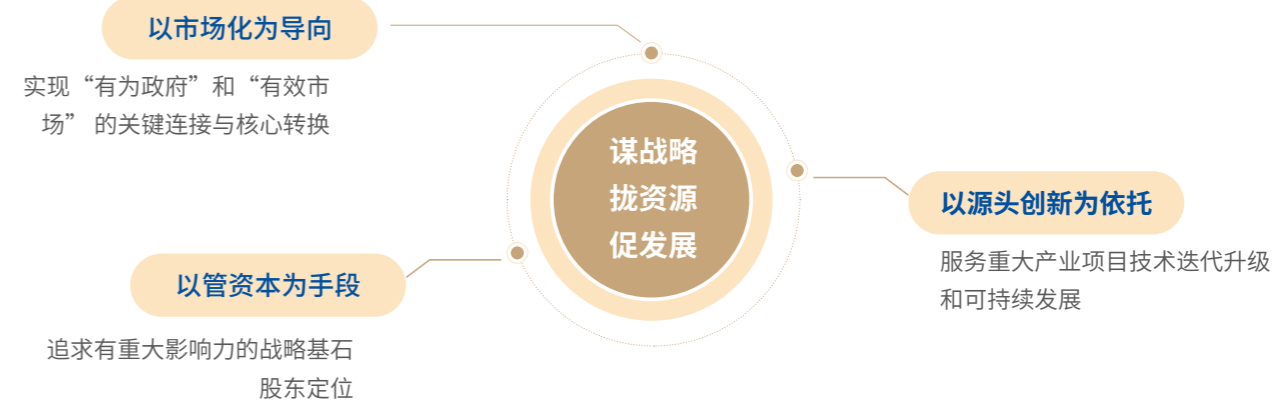
重大产业导入	战新培育壮大	高端研发支撑	产融创新发展	军民双向转化	深化综改试验	强化内部治理	党建引领发展
八大路径							

发展理念



- 政府项目是高起点立企之本，市场化项目是可持续兴企之基，互相促进
- 坚持两手抓、同布局，“双管齐下”协同推进战略性新兴产业形成成势

重投模式



董事、监事、高管及员工信息

截至本报告期内，公司共有员工65人。

姓名	性别	年龄	现任职务	学历
戴 军	男	49	党委书记、董事长、总经理	博士
谌小林	男	45	党委副书记、副总经理	本科
姜树学	男	55	党委委员、纪委书记、监事会主席	本科
黄秀章	男	51	董事、财务总监	硕士
蔡晓平	男	48	董事	本科
于洪宇	男	45	董事	博士
林鸿滨	男	46	副总经理	硕士
卢华为	男	46	副总经理	硕士
杜智勇	男	57	投资总监	博士



- 硕士以上学历占比**过半 55%**
- 产业投资人员占比**过半 65%**
- 集团党员人数占比**过半 52%**

会计数据和财务指标摘要

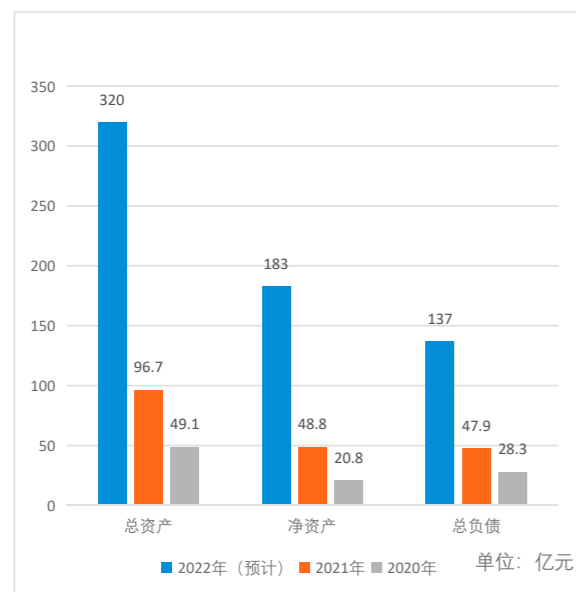
单位：万元

项目	2022 年 (预计)	2021 年	2020 年	增减比率
营业收入	3,000	1,510.6	1,383.7	9%
期间费用	600	-55.3	1,003.6	-106%
利润总额	2,200	1,052.9	189.0	457%
净利润	1,800	880.8	92.5	853%
其中：归属母公司净利润	1,800	880.8	92.5	853%
资产总额	3,200,000	967,019.0	491,226.2	97%
负债总额	1,834,234	478,627.7	283,110.9	69%
所有者权益	1,365,766	488,391.2	208,115.3	135%
其中：归属母公司所有者权益	1,365,766	488,391.2	208,115.3	135%

董事会报告

经营概况

2021年度集团经营状况良好，集团及所属企业均实现了盈利，经营业绩保持平稳向上发展，具有较强的成长性。



合并总资产

96.7亿元，同比增长**97%**

净资产

48.8亿元，同比增长**135%**

资产负债率

49.5%，同比下降**8.1**百分点

营业总收入

1,511万元，同比增长**9.2%**

营业总成本

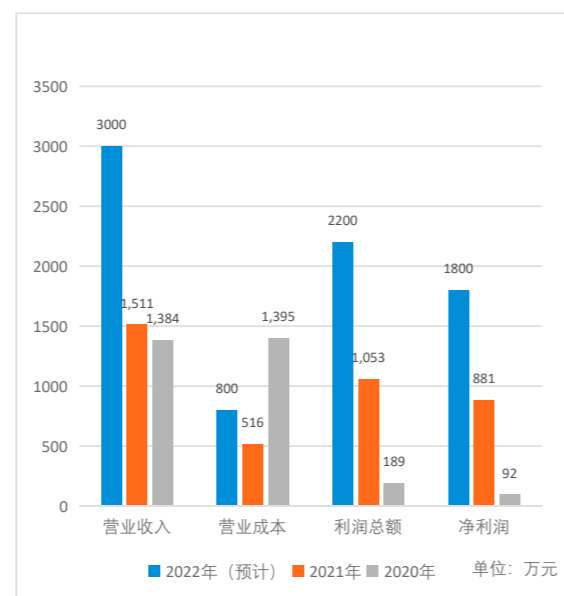
516万元，同比下降**62.6%**

利润总额

1,053万元，同比增长**457.0%**

净利润

881万元，同比增长**852.6%**



董事会报告

业务布局

精准布局集成电路“**五大赛道**”

01 “源头创新”赛道

NTGSTIC
国创中心 (深圳)

NIO

autonx

02 “战略支撑”赛道

ICF
国家大基金

芯鑫租赁
SINO IC LEASING

中试验证基金

深圳集成电路基金

03 “硅基追赶”赛道

SMIC
中芯国际

鹏芯微
PENGCHENWEI

晶门微电子
CR MICRO

SHT
世禾科技

04 “换道超车”赛道

MiTK
重投天科

FOUNDER
方正微电子

SiCARRIER

05 “传感飞跃”赛道

中试平台

专业基金

成熟产线

产业园区

董事会报告

业务布局

投资入股中芯（深圳）高端芯片制造项目



中芯国际是世界领先的集成电路晶圆代工企业之一，也是中国内地技术最先进、配套最完善、规模最大、跨国经营的集成电路制造企业。集团于2021年9月联合中芯国际，在中芯深圳现有工厂的基础上，通过增资中芯深圳的方式，支持推动12英寸晶圆代工生产线加快建设投产。该项目重点生产28纳米及以上制程集成电路并提供技术服务，全面建成后预计达到月产能4万片，对深圳乃至大湾区突破高端芯片制造短板以及关键产能瓶颈具有重大意义。

投资设立深圳市鹏芯微集成电路制造有限公司

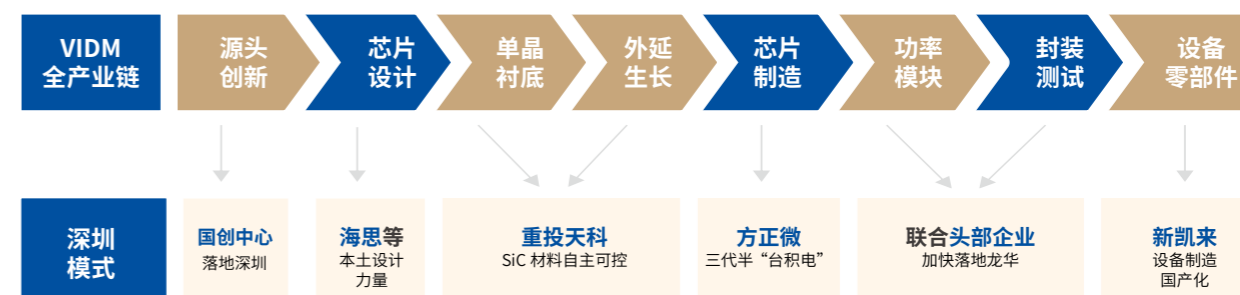
深圳市鹏芯微集成电路制造有限公司（简称“鹏芯微”）于2021年6月在深圳注册成立，深超科技全资子公司，总部位于深圳，致力于满足“粤港澳大湾区”汽车电子、AIoT和移动终端市场日益增长的芯片产能需求，为客户提供高附加值的产品开发支持及晶圆代工服务。未来，鹏芯微将继续加大投资力度，通过多产线建设，扩大产能，丰富产品类型，到2025逐步实现产能大于2万片的生产目标。



董事会报告

业务布局

打通三代半 VIDM 全产业链



联合成立深圳市重投天科半导体有限公司



集团联合天科合达等各方设立项目公司深圳市重投天科半导体有限公司，推进第三代半导体产业链项目，项目规划总投资达百亿级，采用“整体规划、分期建设”的方式和虚拟IDM的模式，遴选整合产业链各环节头部领军企业和一流技术团队，打造国内首个涵盖材料生产、芯片制造、氮化镓小规模产线以及设备制造等核心板块的第三代半导体全产业链。

并购深圳方正微电子有限公司




2021年4月,重投集团下属全资子公司深超科技作为唯一投资主体,成功并购北大方正集团持有的方正微电子全部权益。作为深圳第三代半导体产业链“虚拟IDM”的重要一环,方正微电子将加快升级改造成为第三代半导体芯片制造领域的领军企业,助力深圳打造国家第三代半导体创新高地。

董事会报告

业务布局

出资入股国家集成电路产业投资基金二期



国家集成电路产业投资基金二期是公司制私募股权基金，由财政部、工信部牵头组建，2019年10月注册成立，注册资本2041.5亿元。集团下属全资子公司深超科技代表深圳市在二期基金中认缴出资30亿元，占比1.47%，带动国家集成电路产业投资基金二期向深圳加强投资力度。

战略投资芯鑫融资租赁有限公司

芯鑫融资租赁有限责任公司（以下简称“芯鑫租赁”）于2015年8月成立，是国内目前唯一专注于集成电路产业的融资租赁公司。公司由国家集成电路产业投资基金牵头发起，联合行业龙头企业、地方国资及专业投资机构共同成立。集团累计出资15亿元，占股9.7%，是第一大国资股东代表，并带动芯鑫租赁在深设立大湾区区域总部，返投深圳15亿元，为深圳多个集成电路项目提供金融赋能，战略效应明显。



董事会报告

业务布局

2021年，集团坚持重大产业项目和市场化业务两手抓、同布局，强化国资国企服务产业担当，夯实集团“双轮驱动”战略，市场化设立南通、南山“两南”产业基金以及重投太赫兹、重投产业发展、重投磐石等私募股权投资基金；加快推动设立高新重投民德基金和重投芯测基金，加紧谋划全市集成电路产业基金、传感器基金以及重大产业中试验证基金，打造形成重投系特色产业链投资基金群。



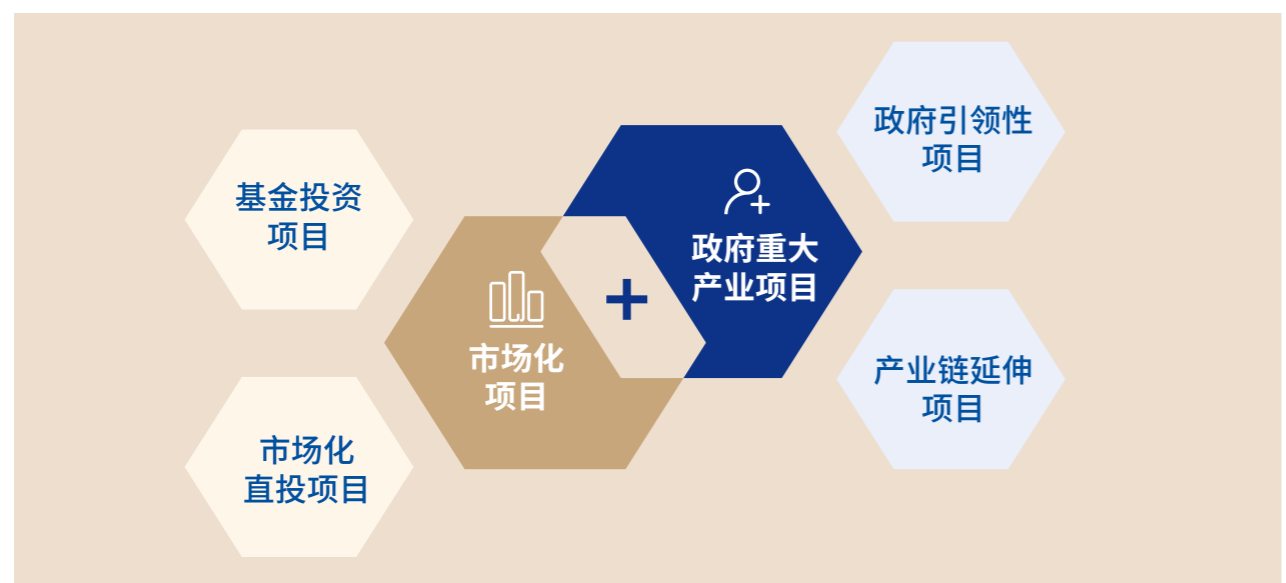
机遇与挑战

新一轮科技革命和产业变革正在加速到来，国家积极采取措施推动实现高水平科技自立自强，广东在加快建设更高水平科技创新强省中对深圳继续被委以重任，深圳在“双区”叠加、“双改”示范的机遇下持续探索，制定出台《关于发展壮大战略性新兴产业集群和培育发展未来产业的意见》等一系列重要产业发展政策，为集团业务发展带来新动力、新方向、新机遇。

当前全球经济形势复杂多变，为集团业务发展带来了诸多不确定性。一方面，集成电路产业已成为全球大国竞争制高点，国内各大城市也争相布局，产能水平快速提升，新项目落地将会受到更严格监管；另一方面，私募股权基金募资规模逐渐下滑，二级市场破发频频出现，一二级市场出现估值倒挂，私募股权基金投资风险将会加大。

2022 年展望

2022年是集团实施“十四五”规划的关键一年，集团将以打造千亿级战略性引领型国有资本产业投资集团为目标，加大集成电路领域重大产业项目投资布局，积极开拓市场化基金投资业务，加快重大引领性产业项目将实现落地运营，为推动深圳集成电路产业高质量发展、加快建设具有全球影响力的科技和产业创新高地贡献“重投力量”。



重要事项

集团重大投资行为、融资行为、或有事项等

报告期内，集团投资中芯（深圳）项目，投资金额14.35亿元；集团战略入股芯鑫租赁，投资金额15亿元，占股9.69%；集团投资重投天科第三代半导体项目，投资金额4500万元。

高管人员变动情况

根据《深圳市国资委关于戴军等任职的通知》（深国资委任〔2021〕1号），戴军同志任集团董事长，黄秀章、蔡晓平任集团董事。

根据《深圳市国资委党委关于谌小林同志任职的通知》（深国资委党任〔2021〕14号），谌小林同志任集团党总支部委员、副书记。

根据《深圳市国资委关于谌小林任职的函》（深国资委任函〔2021〕13号），谌小林同志任集团副总经理。

根据《深圳市国资委关于甘立芳免职的函》（深国资委任函〔2021〕9号），甘立芳同志不再担任集团副总经理。

根据《深圳市国资委党委关于戴军等同志任职的通知》（深国资委党任〔2021〕27号），戴军同志任集团党委委员、书记，谌小林同志任集团党委委员、副书记。

根据《深圳市国资委党委关于姜树学同志任职的通知》（深国资委党任〔2021〕26号），姜树学同志任集团党委委员。

根据《深圳市国资委党委关于姜树学同志任职的通知》（深国资委党任〔2021〕25号），姜树学同志任集团纪律检查委员会委员、书记。

根据《深圳市国资委关于姜树学任职的通知》（深国资委任〔2021〕33号），姜树学同志任集团监事、监事会主席。

根据《深圳市国资委关于卢华为任职的函》（深国资委任函〔2021〕38号），卢华为同志任集团副总经理。

根据《深圳市国资委关于洪宇等职务任免的通知》（深国资委任〔2021〕48号），于洪宇同志任集团董事，卢华为同志不再担任集团监事。

集团治理

报告期内，集团着力完善治理结构，积极构建领导有力、职责明确、流程清晰、规范有序的组织体系，规范运作和科学决策水平不断提升。

完善法人治理，健全治理体系

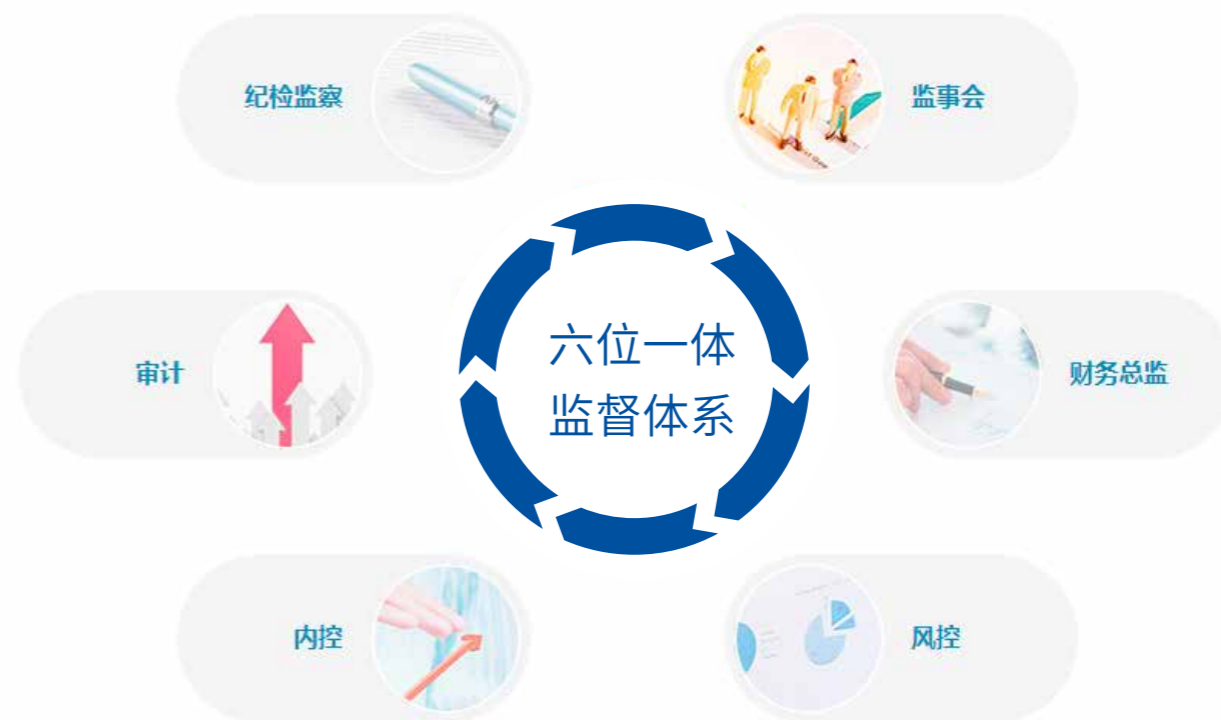
全面加强党的领导，充分发挥党建引领作用，规范重大事项议事规则及决策程序，研究制定“两个清单”，严格落实“三重一大”事项党委前置研究程序，通过定期召开集团党委（扩大）会议集体议事，切实发挥集团党委“把方向、管大局、促落实”领导作用，严格落实“先党内，后提交”的决策前置程序要求。加强董事会建设，制订出台董事会及专门委员会议事规则、总经理工作细则、董事会向经理层授权管理办法等规章制度，董事会于12月17日正式运作。强化制度建设，制订出台外派监事管理规定，制订监事会议事规则，积极筹划推动监事会建设。

优化组织架构，强化总部职能

2021年，集团根据业务发展需要，按照“强总部、多支点、专业务”的职能定位以及“业务专业化、架构扁平化、条块清晰化、反应速度化”的总体原则，对组织架构进行了优化调整，将集团总部划分为前中后台共9个部门，进一步明晰了各部门的职责划分，促进了内部资源的有效整合和高效协同，进一步实现了层级扁平化与管理便捷化，显著提高了管理效率和整体效能。

内部控制

深化“六位一体”监督体系建设、充分联合集团各职能部门开展联合监督，积极整合纪检监察、监事会、财务、审计、内控、风控监督资源，初步形成职责明确、职能互补的监督网络，同时强化监督链条向集团下属企业延伸。



内部控制制度及执行

2021年，集团以“强内控、防风险、促合规”为目标，以加强制度建设为主要抓手，结合实际开展了制度“立改废”工作，制订修订了数十项规章制度，建立了更为完善的内控制度体系。



风险管理

2021年，集团以市国资委风险分类体系为指导，科学制定风险评估方法，编制了2021年年度风险清单共计18项风险。同时统筹实施了风险管理、风险应对措施落实等配套措施，逐步完善了风险监督与整改的风险管控工作机制和流程。

集团文化与社会责任

坚定不移抓党建促发展，打造“宏芯向党”品牌



“1+4+10”打造党建“一企一品”，围绕“宏芯向党”一个特色党建品牌，打造一支产业投资党员先锋队、一批星级党组织、一个党群服务中心以及一个重点产业集群，以“大学习”“深调研”“聚产业”“传帮带”“好声音”等十项举措构建“党建+产业”主阵地，努力实现打破美西“卡脖子”宏伟目标。

积极参与防疫抗疫工作，彰显国企责任担当



积极响应市委市政府以及市国资委号召，先后派出6批次党员干部赴隔离酒店、防控卡口等抗疫前沿担任防控骨干，充分发挥党员“硬核精神”和先锋模范作用，在隔离酒店及区流调工作专班开展防疫工作，以实际行动助力构筑联防联控的牢固阵地。

严格落实安全生产责任，筑牢安全生产防线



由集团领导定期带队赴项目现场进行建筑施工安全生产检查；采取定期不定期、常规与专项、自查和督察相结合的方式对下属企业进行安全生产的隐患排查整治层层压实安全生产主体责任，实现安全生产隐患排查整治闭环管理。

财务报告和审计结论

合并资产负债表

编制单位：深圳市重大产业投资集团有限公司 2021年12月31日 金额单位：人民币元

项目	2021年12月31日	2020年12月31日
流动资产：		
货币资金	1,690,250,028.86	2,697,181,309.77
交易性金融资产		
衍生金融资产		
应收票据		890,000.00
应收账款	1,262,575.70	3,409,097.09
应收款项融资		
预付款项	361,972.75	
其他应收款	803,251,062.65	452,168,859.88
其中：应收利息		
应收股利		
存货	990,558.82	1,368,262.06
合同资产		
持有待售资产		
一年内到期的非流动资产		
其他流动资产	1,499,147.73	620,443.83
流动资产合计	2,497,615,346.51	3,155,637,972.63
非流动资产：		
债权投资		
其他债权投资		
长期应收款		
长期股权投资	55,058,759.31	300,000.00
可供出售金融资产		791,035,925.80
其他权益工具投资	6,003,582,334.20	
其他非流动金融资产	10,000.00	
投资性房地产		
固定资产	1,306,487.76	1,606,182.56
在建工程		
生产性生物资产		
油气资产		
使用权资产		
无形资产	333,898.18	387,372.39
开发支出		
商誉		
长期待摊费用	311,405.33	428,312.05
递延所得税资产		
其他非流动资产	1,111,971,250.13	962,865,853.59
非流动资产合计	7,172,574,134.91	1,756,623,646.39
资产总计	9,670,189,481.42	4,912,261,619.02

合并资产负债表 (续)

编制单位：深圳市重大产业投资集团有限公司 2021年12月31日 金额单位：人民币元

项目	2021年12月31日	2020年12月31日
流动负债：		
短期借款		
交易性金融负债		
衍生金融负债		
应付票据		
应付账款	391,186.26	528,770.16
预收款项	1,075,778.55	761,111.20
合同负债	537,861.72	
应付职工薪酬	19,717,382.23	7,052,652.57
应交税费	1,540,142.94	880,070.62
其他应付款	3,188,033,775.96	1,436,886,809.61
其中：应付利息		
应付股利		
持有待售负债		
一年内到期的非流动负债		
其他流动负债		
流动负债合计	3,211,296,127.66	1,446,109,414.16
非流动负债：		
长期借款	900,000,000.00	600,000,000.00
应付债券		
其中：优先股		
永续债		
租赁负债		
长期应付款	674,977,569.79	784,999,681.16
长期应付职工薪酬		
预计负债		
递延收益		
递延所得税负债	3,340.17	
其他非流动负债		
非流动负债合计	1,574,980,909.96	1,384,999,681.16
负债合计	4,786,277,037.62	2,831,109,095.32
股东权益：		
实收资本	4,870,726,210.00	1,730,000,000.00
其他权益工具		
其中：优先股		
永续债		
资本公积	7,456,709.73	357,456,709.73
减：库存股		
其他综合收益	3,225,806.40	
专项储备		
盈余公积		
一般风险准备		
未分配利润	2,503,717.67	-6,304,186.03
归属于母公司股东权益合计	4,883,912,443.80	2,081,152,523.70
少数股东权益		
股东权益合计	4,883,912,443.80	2,081,152,523.70
负债和股东权益总计	9,670,189,481.42	4,912,261,619.02

合并利润表

编制单位：深圳市重大产业投资集团有限公司 2021年度 金额单位：人民币元

项目	本年发生额	上年发生额
一、营业总收入	15,106,182.99	13,836,513.75
其中：营业收入	15,106,182.99	13,836,513.75
二、营业总成本	5,161,840.73	13,436,364.73
其中：营业成本	5,715,568.69	3,399,783.42
税金及附加	2,086,926.65	700,633.96
销售费用	1,114,630.12	715,296.40
管理费用	49,863,212.54	25,199,612.01
研发费用		
财务费用	-53,618,497.27	-16,578,961.06
其中：利息费用		
利息收入	53,786,462.34	16,698,684.37
加：其他收益	3,362.04	5,834.84
投资收益（损失以“-”号填列）	683,759.31	1,562,834.53
其中：对联营企业和合营企业的投资收益		
以摊余成本计量的金融资产终止确认收		
净敞口套期收益（损失以“-”号填列）		
公允价值变动收益（损失以“-”号填列）		
信用减值损失（损失以“-”号填列）	-189,896.40	
资产减值损失（损失以“-”号填列）		-116,174.66
资产处置收益（损失以“-”号填列）		
三、营业利润（亏损以“-”号填列）	10,441,567.21	1,852,643.73
加：营业外收入	87,020.80	37,873.73
减：营业外支出		244.50
四、利润总额（亏损总额以“-”号填列）	10,528,588.01	1,890,272.96
减：所得税费用	1,720,684.31	965,649.47
五、净利润（净亏损以“-”号填列）	8,807,903.70	924,623.49
（一）按经营持续性分类		
1、持续经营净利润（净亏损以“-”号填列）	8,807,903.70	924,623.49
2、终止经营净利润（净亏损以“-”号填列）		
（二）按所有权归属分类		
1、归属于母公司股东的净利润（净亏损以“-”号填列）	8,807,903.70	924,623.49
2、少数股东损益（净亏损以“-”号填列）		
六、其他综合收益的税后净额	3,225,806.40	
归属母公司股东的其他综合收益的税后净额	3,225,806.40	
（一）不能重分类进损益的其他综合收益	3,225,806.40	
1、重新计量设定受益计划变动额		
2、权益法下不能转损益的其他综合收益		
3、其他权益工具投资公允价值变动	3,225,806.40	
4、企业自身信用风险公允价值变动		
5、其他		
（二）将重分类进损益的其他综合收益		
1、权益法下可转损益的其他综合收益		
2、其他债权投资公允价值变动		
3、金融资产重分类计入其他综合收益的金额		
4、其他债权投资信用减值准备		
5、现金流量套期储备（现金流量套期损益的有效部		
6、外币财务报表折算差额		
7、其他		
归属于少数股东的其他综合收益的税后净额		
七、综合收益总额	12,033,710.10	924,623.49
归属于母公司股东的综合收益总额	12,033,710.10	924,623.49
归属于少数股东的综合收益总额		
八、每股收益：		
（一）基本每股收益（元/股）		
（二）稀释每股收益（元/股）		

合并现金流量表

编制单位：深圳市重大产业投资集团有限公司 2021年度 金额单位：人民币元

项目	本年发生额	上年发生额
一、经营活动产生的现金流量：		
销售商品、提供劳务收到的现金	27,047,091.08	14,686,388.27
收到的税费返还		7,093.77
收到其他与经营活动有关的现金	879,359,314.18	1,440,041,065.74
经营活动现金流入小计	906,406,405.26	1,454,734,547.78
购买商品、接受劳务支付的现金	4,411,441.69	1,571,036.29
支付给职工以及为职工支付的现金	22,365,990.72	22,782,543.58
支付的各项税费	4,217,389.30	3,315,668.94
支付其他与经营活动有关的现金	25,101,060.82	461,374,446.65
经营活动现金流出小计	56,095,882.53	489,043,695.46
经营活动产生的现金流量净额	850,310,522.73	965,690,852.32
二、投资活动产生的现金流量：		
收回投资收到的现金		5,000,000.00
取得投资收益收到的现金	2,076,526.18	1,592,500.00
处置固定资产、无形资产和其他长期资产收回的现金净额		
处置子公司及其他营业单位收到的现金净额		
收到其他与投资活动有关的现金	135,000,000.00	135,000,000.00
投资活动现金流入小计	137,076,526.18	141,592,500.00
购建固定资产、无形资产和其他长期资产支付的现金	267,043,757.85	288,406,120.18
投资支付的现金	5,614,997,516.37	450,300,000.00
取得子公司及其他营业单位支付的现金净额		
支付其他与投资活动有关的现金	102,002,904.42	21,075,876.56
投资活动现金流出小计	5,984,044,178.64	759,781,996.74
投资活动产生的现金流量净额	-5,846,967,652.46	-618,189,496.74
三、筹资活动产生的现金流量：		
吸收投资收到的现金	3,714,726,210.00	1,530,000,000.00
其中：子公司吸收少数股东投资收到的现金		
取得借款收到的现金	300,000,000.00	450,000,000.00
收到其他与筹资活动有关的现金		1,256,314.70
筹资活动现金流入小计	4,014,726,210.00	1,981,256,314.70
偿还债务支付的现金	25,000,000.00	127,800,000.00
分配股利、利润或偿付利息支付的现金		
其中：子公司支付给少数股东的股利、利润		
支付其他与筹资活动有关的现金		
筹资活动现金流出小计	25,000,000.00	127,800,000.00
筹资活动产生的现金流量净额	3,989,726,210.00	1,853,456,314.70
四、汇率变动对现金及现金等价物的影响	-361.18	-1,745.28
五、现金及现金等价物净增加额	-1,006,931,280.91	2,200,955,925.00
加：期初现金及现金等价物余额	2,697,181,309.77	496,225,384.77
六、期末现金及现金等价物余额	1,690,250,028.86	2,697,181,309.77

合并所有者权益变动表

编制单位：深圳市重大产业投资集团有限公司 2021年度 金额单位：人民币元

项目	本年数								所有者权益合计	
	实收资本	资本公积	减：库存股	其他综合收益	专项储备	盈余公积	一般风险准备	未分配利润		少数股东权益
一、上年年末余额	1,730,000,000.00	357,456,709.73						-6,304,186.03		2,081,152,523.70
加：会计政策变更				-34,354,838.16						-34,354,838.16
前期差错更正										
同一控制下企业合并										
其他										
二、本年初余额	1,730,000,000.00	357,456,709.73		-34,354,838.16				-6,304,186.03		2,046,797,685.54
三、本期增减变动金额 (减少以“-”号填列)	3,140,726,210.00	-350,000,000.00		37,580,644.56				8,807,903.70		2,837,114,758.26
(一) 综合收益总额								8,807,903.70		8,807,903.70
(二) 所有者投入和减少资本	2,790,726,210.00									2,790,726,210.00
1、股东投入的普通股	2,790,726,210.00									2,790,726,210.00
2、其他权益工具持有者投入资本										
3、股份支付计入所有者权益的金额										
4、其他										
(三) 利润分配										
1、提取盈余公积										
2、提取一般风险准备										
3、对所有者(或股东)的分配										
4、其他										
(四) 所有者权益内部结转	350,000,000.00	-350,000,000.00								
1、资本公积转增资本(或股本)	350,000,000.00	-350,000,000.00								
2、盈余公积转增资本(或股本)										
3、盈余公积弥补亏损										
4、设定受益计划变动额结转留存收益										
5、其他综合收益结转留存收益										
6、其他										
(五) 专项储备										
1、本期提取										
2、本期使用										
(六) 其他				37,580,644.56						37,580,644.56
四、本年年末余额	4,870,726,210.00	7,456,709.73		3,225,806.40				2,503,717.67		4,883,912,443.80

备查文件目录 ▶

01

载有法定代表人、主管会计工作负责人、会计机构负责人签名并盖章的会计报表。

02

载有会计师事务所盖章、注册会计师签名并盖章的审计报告原件。